




EUROHALL®



Partyzelt, Pavillon, Festzelt




Hallenbau - Verkauf - Vermietung



www.eurohall.at
Tel. +43 7477 / 82 73 FAX DW 20
office@eurohall.at



Zusatzausstattungen:

Besondere Merkmale:



Zusatzausstattung Fußrohre

zur Beschwerung der
Zeltplanen



Spezielles Traufpfettenprofil

Planenbefestigung mit
Markisenröllchen in der
integrierten Rollnut
Zusatzausstattung bei
BASIC und MULTI



Zusatzausstattung Rundbogens- prossenfenster

in unterschiedlichen
Größen und
Ausführungen



Ausfräsung in der Traufpfette

Expandergummis
können einfach an der
Traufpfette eingehängt
werden
kein Einklemmen der
Finger



Zusatzausstattungen:



**Zusatzausstattung
Rundbogen-Sprossenfenster**
in unterschiedlichen Größen und
Ausführungen



**Zusatzausstattung
Fußrohre und Fixierungsbolzen**
automatisches Ausrichten der
Pfosten
kein Ausmessen, optimale
Abspannung der Seitenplanen



**Zusatzausstattung
Aluminiumfußrohre**
bei einem halbseitigen
Planentor, wird durch das
teilbare Planenfußrohr die
verbleibende Hälfte sauber
gespannt

Besondere Merkmale:



Stütze
nur noch mit 2 Kedernuten
Gewichtsreduzierung, ca. 20%,
Kostenreduzierung
auf Wunsch auch mit drei
Kedernuten lieferbar



Firstpunkt
mit einem kleinen handlichen
Kunststoffkegel ausgeführt
keine Lagerplatzprobleme und
Kostenreduzierung




Fixierung der Dachplane
mit der patentierten Alu-
Klemmleiste
einfachste Montage der Dachplane
in wenigen Minuten ohne hohen
Kraftaufwand

Fußböden:

Fußboden Dielenplatten:

bestehend aus:

- Kantholz 10 x 8
- 3-Schicht verleimte Dielenplatten 19mm, mittelbraune stapazierfähige Beschichtung
- Elemente mit in 3, 4 und 5 m Länge Standardbreite je ein Meter.



Heizung:



Beleuchtung:



Innendekorhimmel:







Abdunkelung:



Partyzelt-Typ	Easy	Stabil	Light	Ultra Light
Abmessungen:				
Spannweite	in m 3,00 / 4,00 / 5,00 / 6,00 / 8,00 / 10,00	4,00 / 5,00 / 6,00 / 8,00 / 10,00	3,00 / 4,00 / 6,00 / 8,00 / 9,00 / 10,00	4,00 / 6,00 / 8,00 / 10,00
Längenraster	in m 3,00	3,00 und 5,00 3,00	3,00	3,00
Dachneigung	in Grad 18	18	20	20
Traufhöhe	in m 22,25	2,3	2,29	2,3
Firsthöhe	in m 2,74 / 2,90 / 3,06 / 3,21 / 3,55 / 3,87	2,95 / 3,11 / 3,28 / 3,60 / 3,93	2,84 / 3,01 / 3,38 / 3,74 / 3,93 / 4,11	3,02 / 3,37 / 3,75 / 4,12



Profildimensionen:				
Rahmenprofil	in mm 95 x 46 x 2,00 / 5,00	110 x 68 x 3,00	81 x 48 x 3,00	84 x 48 x 3,00
Traufpfettenprofil	in mm 62 x 58 x 2,00	85 x 90 x 3,00	60 x 40 x 3,00	40 x 40 x 2,00
Pfettenprofil	in mm 40 x 40 x 2,50	60 x 60 x 2,00	40 x 35 x 2,50	40 x 40 x 2,00
Firstpfettenprofil	in mm 40 x 40 x 2,50	70 x 70 x 2,50	40 x 35 x 2,50	40 x 40 x 2,00

Dachplanenabspannung:	Expanderabspannung	Expander-, Fix oder Druckabspann.	Expanderabspannung	Expanderabspannung
<i>Zeichnung Rahmenprofil:</i>				

*bis 8m Spannweite und 3m Binderabstand auch mit 3m Traufhöhe lieferbar

Partyzelt-Typ	Festzelt	Pavillon
Abmessungen:		
Spannweite	in m 10,00 / 12,50 / 15,00 / 20,00	Spannweite in m 3 x 3 / 4 x 4 / 5 x 5 / 6 x 6
Längenraster	in m 5	Traufhöhe in m 2,20 und 2,50
Dachneigung	in Grad 18 Grad	Hochpunkthöhe in m 3,92 / 5,00 / 5,25 / 5,50
Traufhöhe	in m 2,40 und 3,00	bei Traufhöhe 2,20 m 4,22 / 5,30 / 5,55 / 5,80
Firsthöhe	in m 4,03 / 4,43 / 4,84 / 5,65	bei Traufhöhe 2,50 m
	bei Traufhöhe von 2,40m 4,63 / 5,03 / 5,44 / 6,25	
	bei Traufhöhe von 3,00 m	

Profildimensionen:		Profildimensionen:	
Rahmenprofil	in mm 170 x 88 x 3,00 oder 176 x 90 x 4,00/6,00	Stützenprofil	in mm 63 x 63 x 2,00
Traufpfettenprofil	in mm 85 x 90 x 3,00	Traufpfettenprofil	in mm 63 x 63 x 2,00
Pfettenprofil	in mm 60 x 60 x 2,00	Druckstrebenprofil	in mm 40 x 40 x 2,00
Firstpfettenprofil	in mm 70 x 70 x 2,50		

Dachplanenabspannung:	Expander- oder Druckabspannung	Dachplanenabspannung:	Seitlich umlaufendes Klemmprofil mit Druckabspannung
<i>Zeichnung - Rahmenprofil:</i>		<i>Zeichnung Rahmenprofil:</i>	

Planenmaterial:
 Plane beidseitig aus PVC beschichtetem Gewebe (fäulnishemmend ausgerüstet), 650 gr./m², UV-beständig, schwerentflammbar nach DIN 41 02, B 1

Farben:
Einheitl. Farben: weiß, grau, orange, gelb, blau, rot, grün, braun
Gestreift: grau-weiß, orange-weiß, gelb-weiß, blau-weiß, rot-weiß, grün-weiß, braun-creme (weitere Farben bieten wir gerne auf Anfrage an)